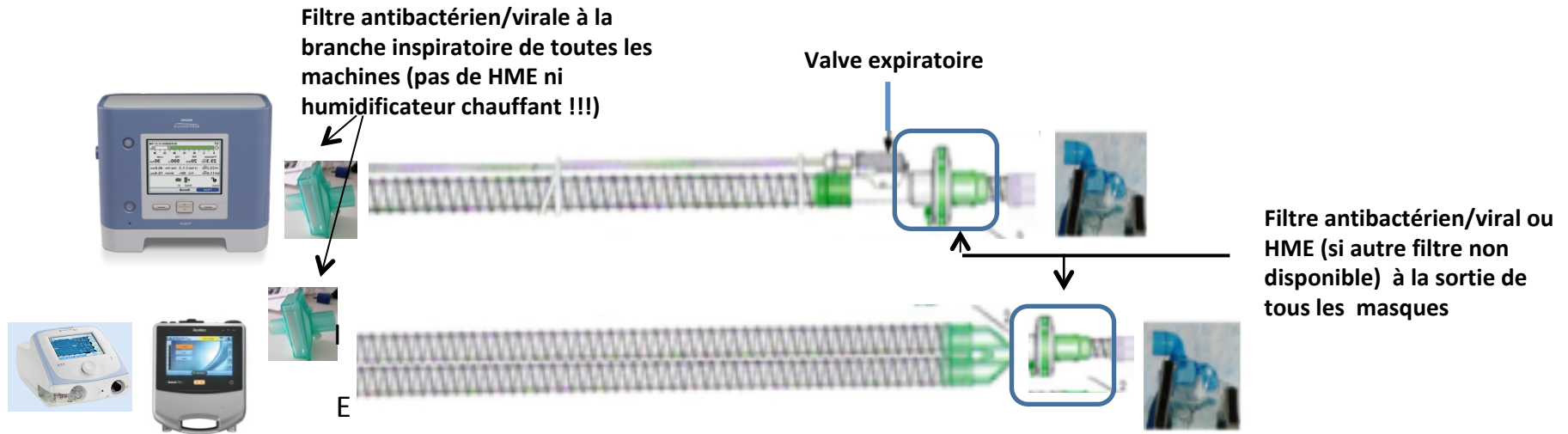


Proposition du Service de Pneumologie et Soins Intensifs Respiratoires du Centre Hospitalier Universitaire de Dijon pour le montage du circuit et choix de masque; si une indication de VNI doit être retenue chez des patients avec suspicion ou confirmation de maladie virale aéroportée transmissible dans le cadre de l'épidémie COVID 19

Pr Ph Bonniaud, Dr M Georges, Dr N Baudouin, Dr C Foignot,
Dr C Rabec et toute l'équipe de pneumologie




Montage machine niveau 3: à utiliser en première intention

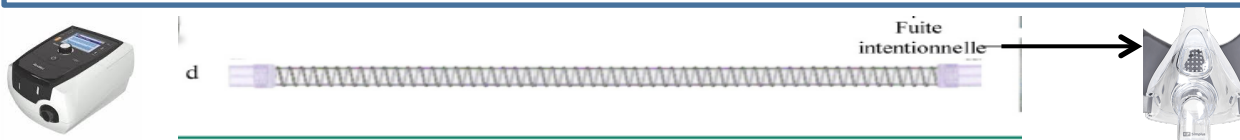


Montage machine niveau 1-2: à utiliser en deuxième intention

Fuite déportée
fabriquant
(remplaçable par
tuyau percé
orifice 5 mm)



Masque à fuite: A ne pas utiliser!!!




**Montage avec niveau 3 simple branche à valve ou double branche
(1ere intention)**



**Montage avec niveau 1 -2 simple branche à fuite
(privilégier niveau 2 pour possibilité
d'ajouter O2 sur la machine)**



Fuite 5 mm faite avec
biopsie punch
(fuite calculée à 30-40 l/
min à 10 cm H2O)



Ce type de filtre est
à changer 1/
semaine



Ce type de filtre est
à changer tous les
jours ou plus si
humide

- Pas d'humidificateur rajouté avec le filtre!!
- Si pas de masque bleu disponible, boucher la fuite du masque transparent avec du silicone