

Bazi önleyici adımlar

✓ Radyolojik tarama:

Haute-Savoie'nın güney bölgesinde bulunan Tüberkülozla Mücadele Merkezi şu durumlarda radyolojik tarama önerir:

- Çok sayıda tüberküloz hastası bulunan bir ülkeden geliyorsanız
- Bir tüberküloz hastasıyla temasınız olduysa

✓ BCG aşisi:

BCG aşisi, yüksek tüberküloz riski taşıyan 15 yaşın altındaki çocuklar için önerilmeye devam etmektedir.

Bu aşı, %100 koruma sağlamaz, ancak çocukluk çağı tüberkülozunun şiddetli çeşitlerini (tüberküloz menenjit vb.) önlemeye yardımcı olur.

Başka sorunuz varsa aşağıda belirtilen kişi ve kurumlara başvurabilirsiniz:

- ❖ Uzman doktorunuz
- ❖ İş yeri doktorunuz
- ❖ Tüberkülozla mücadele merkezi

CLAT (Tüberkülozla mücadele merkezi)

74 SUD iletişim

Centre Hospitalier Annecy Genevois (CHANGE)

Totem A, 2ème étage

Sekreterlik: 04 50 63 64 89

Faks: 04 50 63 64 90

clat74sud@ch-annecygenevois.fr

CLAT, çarşamba öğleden sonra hariç pazartesten cumaya her gün açıktır.

Sekreterlik Çalışma saatleri

Pazartesi, perşembe ve cuma günleri

Saat 9.00'dan-11.30'a kadar

ve 12.30'dan 16.00'a kadar

Salı günleri

Saat 10.30'dan-11.30'a kadar ve 12.30'dan

16.00'a kadar

Çarşamba günleri kapalıdır

Muayene yerleri: Annecy / Saint-Julien, ücretsiz ve randevulu



Centre Hospitalier Annecy Genevois (CHANGE)

1 avenue de l'hôpital. BP 90074
74370 Epagny Metz-Tessy



TURC

TÜBERKÜLOZ

Hala etkin olan bulaşıcı bir hastalık

- o Testi var
- o Tedavisi var
- o İyileşmesi var

Hava yoluyla bulaşır.
Farkında oladan **bulaştırabilir**.
Uygun antibiyotiklerle tedavi edilir.

ÖNEMLİ SAYILAR

Fransa genelinde yılda **5000 yeni vaka bildirilir**,
Haute-Savoie'da yılda **50-60 arasında yeni vaka bildirilir**.

Nadir görülen bir hastalıktır.

Tüberküloz nedir?

Bir mikrobun neden olduğu bulaşıcı bir hastalıktır: Koch's Bacillus (BK) (Tüberküloz bakterisi).

Bu hastalık çoğunlukla akciğerleri etkiler (vakaların% 80'i) ancak diğer organları da etkileyebilir.

- Lenf bezleri
- Kemikler
- Böbrekler
- Cinsel organlar
- Karaciğer
- Beyin
- vs.

Mikrop nasıl bulaşır?

Hava yoluyla.


Bir tüberküloz hastası öksürürken, tükürürken, hapşırırken, şarkı söylerken ya da sadece konuşurken BK (tüberküloz bakterisini) bulaştırabilir.



Konuşma



Hapşırma

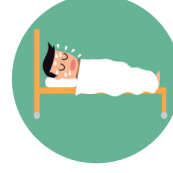


Öksürme


Tüberkülozun belirtileri nelerdir?



Öksürük




Gece terlemeleri



Kilo kaybı



Ateş



Kan tükürmek



Halsizlik



Belirti olmaksızın

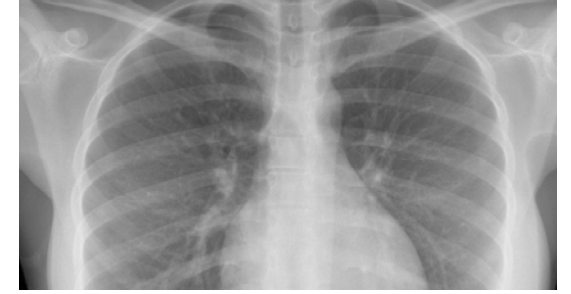
Aşağıdaki belirtilerden bir veya daha fazlası görülebilir:

- İnatçı öksürük
- Ateş
- Gece terlemesi
- Kilo kaybı
- Aşırı halsizlik
- Kan tükürme
- Belirti olmaksızın

Hastalığın başlangıcı kademelidir, ilerlemesi birkaç hafta boyunca yavaştır.

Nasıl tani konur?

- Göğüs röntgeni ile
- Bir numunede BK (tüberküloz bakterisini) arayarak: akciğeri etkileyen vakalarda tükürük (çoğunlukla) numune olarak alınır



Tüberküloz tedavisi tedtedaveiledilebilir

İyi tedavi edilebilen ve tedaviye titizlikle uyulduğu takdirde tamamen iyileştirilen bir hastalıktır.

En az 6 ay boyunca her gün birkaç antibiyotik alınır.

Tedaviyi çok erken dönemde durdurmak, hastalığın nüksetmesine yol açabilir. Bu da tekrar bulaşıcı olma ve / veya antibiyotiklere direnç geliştirme riski anlamına gelir.