

مركز مبارزه با توپوكلوز (CLAT)

مسئول :

پروفيسور پاسكال دمولي

Pr Pascal DEMOLY

# عفونت توپوكلوز نهفته (غير فعال)



شفاخانه دانشگاهی مون پلیه

Arnaud de Villeneuve شفاخانه


بخش قلب - ریه (شش)

آدرس : 371, Avenue du Doyen Gaston Giraud

34295 Montpellier cedex 5 - [www.chu-montpellier.fr](http://www.chu-montpellier.fr)

CLAT : Tél : 04 67 33 60 84 – Fax : 04 67 33 22 75

[clat@chu-montpellier.fr](mailto:clat@chu-montpellier.fr)



نتیجه رادیوگرافی نوزاد است، شما مریضی را ندارید.  
**شما هسری نیستید.**  
میکروب در حالت خواب به سر می برد.  
داکتر می تواند درخواست انجام یک اسکن را بدهد.

تداوی می تواند از رشد مریضی جلوگیری کند.

این تداوی مدت 3 ماه دوام می کند و عجله ای برای شروع آن وجود ندارد. می توانید زمانی تداوی را شروع کنید که کاملاً آماده باشید چون آغاز تداوی مستلزم تعهد شما به مصرف دوا به صورت منظم هر صبح و دنبال کردن نظارت طبی مرتبط به آن است.

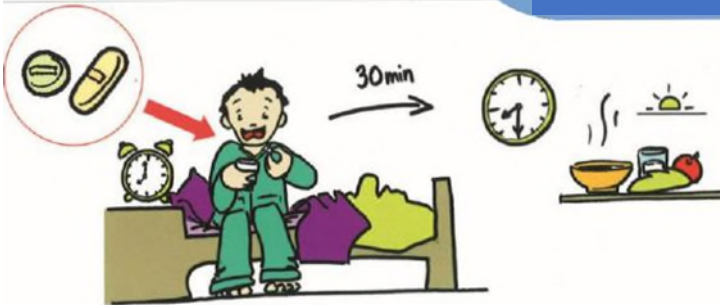
## نظارت طبی شامل موارد ذیل می شود :

- **یک آزمایش خون** قبل از شروع دوا برای اطمینان از این که بدن شما آن را تحمل می کند. باید در هر آزمایش خون یک کنترل صورت گیرد (تنها یک تیوب) پس از شروع دوا، و بعد از آن در جریان هر نوبت مراجعه به مرکز مبارزه علیه توبرکلوز (CLAT).
- **مراجعه یک بار در ماه** نزد داکتر.



دوا باید به صورت منظم، هر صبح، به مدت 3 ماه مصرف شود. دواي تجویز شده دو عدد آنتی بیوتیک است.

مرکز مبارزه علیه توبرکلوز نظارت طبی را انجام می دهد و دوا را برای اشخاصی که بیمه صحتی ندارند، رایگان ارائه می کند.



1. دوا را هنگام بیدار شدن، با معده خالی (ناشتا) مصرف کنید.

2. 30 دقیقه صبر کنید بعد غذا بخورید.



3. غذاهای عادی




4. نوشیدن الکل  
خطرناک است.



5. در جریان شب چیزی  
نخورید.

## عوارض جانبی اصلی



4. تغییر رنگ  
ادرار به نارنجی



7. تغییر رنگ اشک  
به نارنجی



8. تابلیت ضد حاملگی اثر محافظت  
کننده خود را از دست می دهد

- تغییر رنگ اشک و ادرار به نارنجی؛
- از بین رفتن اثر تابلیت ضد حاملگی؛
- خطر اختلال در آزمایشات مرتبط به عملکرد جگر (هیپاتیت)؛
- اختلال هاضمه در آغاز تداوی؛
- موارد نادر التهاب جلدی.
- اگر این عوارض جدی باشند، با مرکز مبارزه با توپکوز تماس بگیرید.

# اگر تداوی تجویز نشود

- میکروب به خواب خود در ارگانسیم بدن ادامه می دهد و ممکن است رشد کند و خطر ایجاد مریضی وجود دارد (در اکثر موارد در جریان دو سال اول).
- در این صورت، یک نظارت رادیوگرافی هر 6 ماه یک بار برای مدت دو سال به شما پیشنهاد خواهد شد.

<p>اگر علائم مریضی آشکار می شوند (تب، سرفه، کاهش وزن، عرق کردن شبانه، بلغم) باید قبل از تاریخ ملاقات تعیین شده برای رادیوگرافی، به داکتر مراجعه کنید.</p>			
	تب	سرفه	کاهش وزن

## تماس ها

در شفاخانه Arnaud de Villeneuve ، دپارتمان پنومولوژی (بخش ریه)

**Pr Pascal Demoly** (همهانگ کننده دپارتمان)

**Dr Jean-Pierre Marty** (متخصص ریه)

**Dr Catherine CORBEAU** (داکتر صحت عمومی)

**Adeline SAGNAT, Laetitia BELET** (پرستاران)

منشی : **Sylviane BOULOUYS**، شماره تماس : 04 67 33 60 84

فکس : 04 67 33 22 75

آدرس ایمیل : [clat@chu-montpellier.fr](mailto:clat@chu-montpellier.fr)

روزهای کاری :

از دوشنبه تا جمعه

ساعات کاری :

از 8:30 صبح تا 12:30 بعد از ظهر

از 2:00 بعد از ظهر تا 4:00 عصر

روز های معاینات طی :

دوشنبه، سه شنبه، پنج شنبه صبح با وقت ملاقات قبلی

