


საინფორმაციო ზუკლეტი

ტუბერკულოზთან ბრძოლის ცენტრი (CLAT)

პასუხისმგებელი :

პრ. პასკალ დემოლი

# ინფექცია ლატენტური ტუბერკულოზი



**CHU de Montpellier**

Hôpital Arnaud de Villeneuve

გულ-ფილტვების განყოფილება  
371, Avenue du Doyen Gaston Giraud

34295 Montpellier cedex 5 - [www.chu-montpellier.fr](http://www.chu-montpellier.fr)

**CLAT** : ტელ : 04 67 33 60 84 - ფაქსი : 04 67 33 22 75  
[clat@chu-montpellier.fr](mailto:clat@chu-montpellier.fr)



« ექიმმა მითხრა, რომ მაქვს ლატენტური ტუბერკულოზის ინფექცია, რას ნიშნავს ეს? »

რენტგენი ნორმალურია, არ გაქვთ დაავადება, თქვენ არ ხართ გადამდები.

მიკრობს ძინავს. ექიმმა შეიძლება დანიშნოს სკანირება.

მკურნალობას შეუძლია დაავადების განვითარებას ხელი შეუშალოს.

ეს მკურნალობა 3 თვე გრძელდება და მისი დაწყება არაა საჩქარო, ის დაიწყება, მაშინ, როცა მზად იქნებით, რადგან ეს მოითხოვს თქვენი მხრიდან პასუხსმგებლობას, რომ მიიღებთ წამალს ყოველ დილით და გაივლით სამედიცინო მონიტორინგს.

ეს მონიტორინგი მოიცავს:

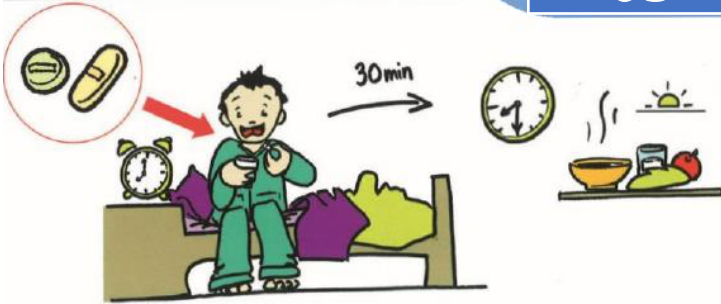
- **სისხლის ანალიზს** მკურნალობის დაწყებამდე იმის გასარკვევად, შეუძლია თუ არა თქვენს სხეულს გაუმკლავდეს მკურნალობას. საჭირო იქნება კიდევ ერთი სისხლის ანალიზი (ერთი ტუბი) მკურნალობის დაწყების შემდეგ, შემდეგ კი CLAT-ში ყოველთვიურ კონსულტაციებამდე.
- **ყოველთვიური კონსულტაცია** ექიმთან.

წამლის მიღება ხდება ყოველ დილით 3 თვის განმავლობაში. მკურნალობა ხდება ორი ანტიბიოტიკით.



Clat უზრუნველყოფს სამედიცინო მეთვალყურეობას და უწევს მკურნალობას უფასოდ სოციალურად დაუცველ ადამიანებს.

## მკურნალობა



1. მიიღეთ წამალი გაღვიძებისთანავე, ცარიელ კუჭზე.
2. ჭამამდე მოიცადეთ 30 წუთი.



3. ჩვეული  
საკვები




4. ალკოჰოლის  
მიღება  
საშიშია.



5. არაფერი  
ჭამოთ ღამის  
განმავლობაში.

# პირითადი გვერდითი ეფექტები



6. სტაფილოსფერი შარდი



7. სტაფილოსფერი ცრემლები



8. კონტრაცეფციის აბები ალარ მუშაობს.

- ცრემლის და შარდის ფერი ხდება ფორთოხლისფერი ;
- ორალური კონტრაცეფციის ეფექტურობის გაუქმება ;
- ღვიძლის ანალიზების დარღვევის რისკი ;
- მკურნალობის დასაწყისში საჭმლის მომნელებელი პრობლემები ;
- იშვიათი კანის გამონაყარი.

თუ ეს ეფექტები გაუარესდება, დაუკავშირდით CLAT-ს.

## თუ მკურნალობა არ ინიშნება

- მიკრობი გააგრძელებს სხეულში მიღს და შეიძლება დაავადება განვითარდეს (ყველაზე ხშირად პირველი ორი წლის განმავლობაში).

ამ შემთხვევაში მოგიწევთ რენტგენოგრაფიული მონიტორინგი ყოველ 6 თვეში ერთხელ ორი წლის განმავლობაში.

დაავადების ნიშნების გამოვლენის შემთხვევაში (ცხელება, ხველა, წონის დაკლება, ღამის ოფლიანობა, ნახველი) უნდა გაიაროთ კონსულტაცია მომავალი რენტგენის თარიღამდე.



სიცხე

ხველება

წონის დაკარგვა

## საკონტაქტო

არნო დე ვილნევის საავადმყოფოში, პნევმოლოგიის განყოფილებაში.  
**პრ. პასკალ დემოლი (Pascal Demoly)** (განყოფილების კოორდინატორი)  
ექიმი **ჟან-პიერ მარტი (Dr Jean-Pierre Marty)** (პნევმოლოგი)  
ექიმი **კატრინ კორბო (Dr Catherine CORBEAU)** (ჯანდაცვის ექიმი)  
**ადლინ საგნა, ლეტიცია ბელე (Adeline SAGNAT, Laetitia BELET)**  
(ექთნები)

ასისტენტები : **სილვიან ბულუის (Sylviane BOULOUYS)** : 04 67 33 60 84  
ფაქსი : 04 67 33 22 75  
clat@chu-montpellier.fr

**სამუშაო დღეები :**

ორშაბათიდან პარასკევამდე

**სამუშაო საათები :**

8:30-დან 12:30-მდე

14:00-დან 16:00-მდე

**სამედიცინო კონსულტაციების დღეები :**  
ორშაბათი, სამშაბათი, ხუთშაბათი დილა  
წინასწარი დაჯავშნით

