


Centre de Lutte Anti-Tuberculeuse (CLAT)
Центр борьбы с туберкулезом

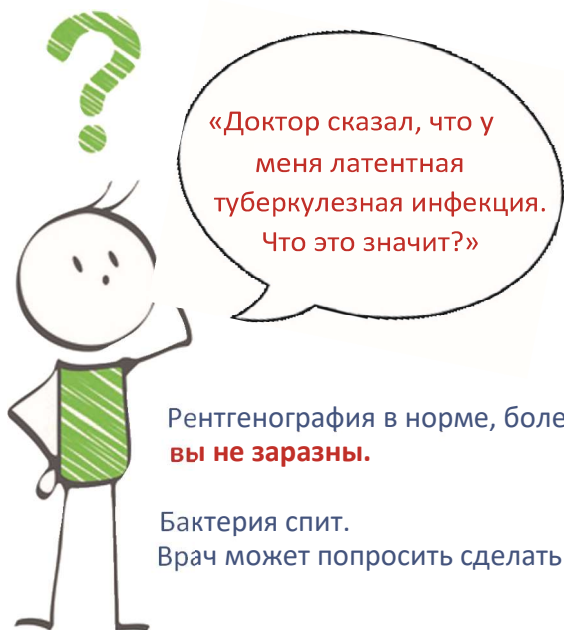
Руководитель:
Проф. Паскаль ДЕМОЛИ

Латентная туберкулезная инфекция



Университетский госпитальный центр (CHU) Монпелье
Больница им. Арно де Вильнёва
Центр «Сердце-Легкие»
371, Avenue du Doyen Gaston Giraud
34295 Montpellier cedex 5 - www.chu-montpellier.fr

CLAT: Телефон: 04 67 33 60 84 - Факс: 04 67 33 22 75
clat@chu-montpellier.fr



Рентгенография в норме, болезни у вас нет,
вы не заразны.

Бактерия спит.
Врач может попросить сделать компьютерную томографию.

Лечение может предотвратить развитие болезни.

Это лечение продлится три месяца, и никакой срочности начинать его нет. Вы начнете, когда будете готовы, потому что от вас потребуется каждое утро принимать лекарства и находиться под медицинским мониторингом.

Этот мониторинг включает:

- **Анализ крови** до начала лечения для решения вопроса о том, сможет ли ваш организм его перенести.

После начала лечения нужно будет сдать один контрольный анализ крови (одна пробирка) и далее — перед каждой ежемесячной консультацией в CLAT.

- **Ежемесячную консультацию** врача.

Принимать лекарства следует регулярно каждое утро в течение трех месяцев. Речь идет о двух антибиотиках.



CLAT обеспечивает медицинский мониторинг и бесплатно выдает лекарства лицам, не имеющим социальной страховки.



1. Принимать лекарства в момент пробуждения натощак.
2. Подождать 30 минут до приема пищи.



3. Питаться нормально




4. Употреблять спиртное опасно.



5. Ничего не есть по ночам.

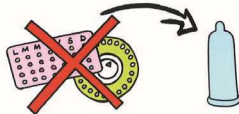
Основные побочные эффекты



4. Оранжевая моча



7. Оранжевые слезы



8. Противозачаточные таблетки перестают действовать

- окрашивание слез и мочи в оранжевый цвет;
- обнуление эффекта противозачаточных таблеток;
- риск ухудшения показателей печеночных проб;
- расстройства пищеварения в начале лечения;
- редкие кожные высыпания.

Если эти эффекты усиливаются, свяжитесь с CLAT.

Если лечения не прописать

- Бактерия будет спать дальше, сможет развиваться и тогда возникнет риск появления болезни (чаще всего в течение первых двух лет).

В этом случае вам будет предложено рентгенологическое наблюдение — рентгенография раз в шесть месяцев в течение двух лет.

При появлении симптомов болезни (температура, кашель, исхудание, потливость по ночам, мокрота) нужно будет прийти на прием к врачу, не дожидаясь дня, на который вы записаны на рентгенографию.



Повышение температуры

Кашель

Потеря веса

Контакты

CLAT находится в больнице им. Арно де Вильнёва, отделение пульмонологии.

Проф. Паскаль ДЕМОЛИ [Pr Pascal DEMOLY] (координатор отделения)

Д-р Жан-Пьер МАРТИ [Dr Jean-Pierre MARTY] (пульмонолог)

Д-р Катрин КОРБО [Dr Catherine CORBEAU] (врач общественного здравоохранения)

Аделин САНЬА [Adeline SAGNAT], Летиция БЕЛЕ [Laetitia BELET] (медсестры)

Секретариат: Сильвиан БУЛУИ [Sylviane BOULOUYS]: 04 67 33 60 84

Факс: 04 67 33 22 75; clat@chu-montpellier.fr

Дни работы:

с понедельника по пятницу

Часы работы:

8.30 – 12.30; 14.00 – 16.00

Дни медицинских консультаций:

по понедельникам, вторникам, четвергам
(первая половина дня) по записи

